

# STRALSUND

Massive Konstruktion aus Konstruktionsvollholz (KVH-Fichte)



Vordach  
**STRALSUND**  
360 x 139 cm

- Ständer 12 x 12 cm
- Pfetten 12 x 12 cm
- Sparren 6 x 12 cm
- 20 mm Dachschalung

*Gestaltungsbeispiel*

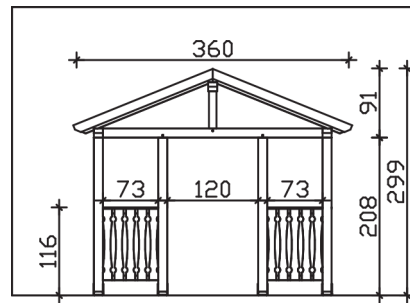


## VORDACH STRALSUND 360 x 139 cm

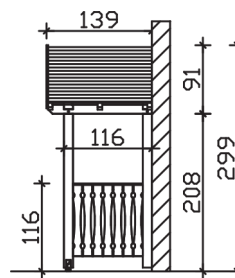
### Datenblatt / Baubeschreibung

<b>Material</b>	KVH, Fichte
<b>Farbbehandlung</b>	Unbehandelt
<b>Pfostenstärke</b>	12 x 12 cm
<b>Aufstellbreite</b>	360 cm
<b>Aufstelltiefe</b>	139 cm
<b>Dachfläche</b>	5,67 m <sup>2</sup>
<b>Dachneigung</b>	22 °
<b>Dacheindeckung</b>	Dachschalung
<b>Dachstärke</b>	20 mm
<b>Montageart</b>	Wandanbau
<b>Durchgangshöhe vorne</b>	208 cm
<b>Pfostenabstand Breite</b>	120 cm
<b>Oberfläche Holz</b>	38,75 m <sup>2</sup>
<b>Nicht im Lieferumfang enthalten</b>	Dübel für die Wandmontage und Wandanschlussprofil
<b>Verpackungsmaße</b>	Paket 1: 120 cm x 320 cm x 40 cm 204,0 kg
<b>Artikelnummer</b>	206360-00-31
<b>EAN-Nummer</b>	4018211206360
<b>Garantie</b>	5 Jahre gemäß unseren Garantiebedingungen

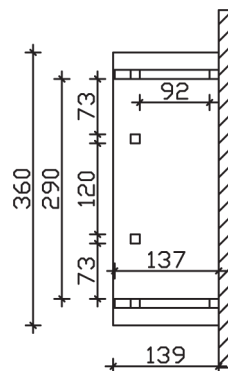
Ansicht  
vorne



Schnitt



Grundriss



## STRALSUND

360 x 139 cm

Schnitte und Ansichten Maßstab 1:100