


Anfragebogen (2-seitig) für einen Carport als Sonderanfertigung

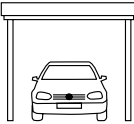

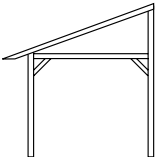


Falls Sie nicht die Möglichkeit zur Online-Planung im Internet haben, füllen Sie einfach dieses Formular aus und geben Sie es bei Ihrem Händler ab. Sie erhalten dann schnellstmöglich Ihr individuelles Angebot für eine Carport-Sonderanfertigung.

*Nähere Informationen finden Sie in unserem Katalog

Bitte kreuzen Sie an
(nur die freien Felder sind möglich)



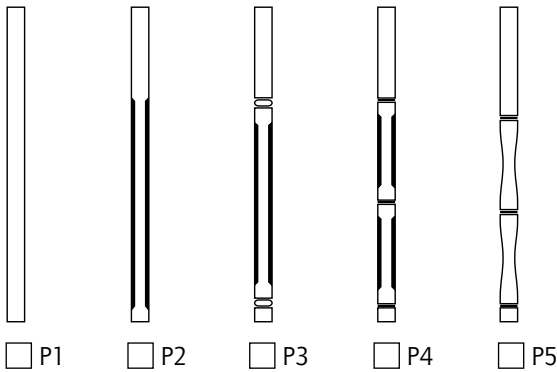
		 Flachdach Gefälle nach hinten	 Satteldach Dachneigung 25°	 Pultdach Dachneigung 20°
Dachform:				
Wandanbau:				
Reihenanlage:	Anzahl der Stellplätze			
Maße:	inkl. Dachüberstände (in cm)			
Einfahrtshöhe:	220 cm bis 400 cm möglich			
Material*:	KVH, unbehandelt			
	Leimholz, unbehandelt			
	Douglasie, unbehandelt			
Farbliche Behandlung*:	eiche hell, mahagoni, nussbaum, weiß oder grau (Douglasie nur in mahagoni und nussbaum erhältlich)			
Pfostenstärke:	12 x 12 cm / 14 x 14 cm / 16 x 16 cm (nur Leimholz)			
Schneelast:		<input type="checkbox"/> 0,95 kN/m ²	<input type="checkbox"/> 1,50 kN/m ²	
		<input type="checkbox"/> 2,00 kN/m ²	<input type="checkbox"/> 4,00 kN/m ²	
Dacheindeckung*:	ohne			
	Dachschalung			
	Dachschalung mit Begrünung			
	Dachschalung mit EPDM-Folie			
	Dachlattung für Pfanneneindeckung			
	Dachplatten aus Aluminium (farbbeschichtet, anthrazit)			
	Dachplatten aus Aluminium (farbbeschichtet, anthrazit) mit Antikondensbeschichtung			
Blende:	Holzblende (Wasserablauf hinten)			
	umlaufende Profilblende (innenliegender Wasserablauf)			
	umlaufende Waldblende in Schieferoptik (rot oder schwarz) (innenliegender Wasserablauf)			
	umlaufende Waldblende für Pfannen vorgesehen (innenliegender Wasserablauf)			
	Giebelblende			
Giebelverschalung:	<input type="checkbox"/> vorne <input type="checkbox"/> hinten			
Regenrinne*: <small>keine Sparrenverzierungen SP3/SP4/SP5 möglich (siehe Seite 2)</small>	Kunststoff-Regenrinne, braun			
	Metall-Regenrinne, anthrazit			
	Metall-Regenrinne, weiß			
Pfostenanker:	H-Anker zum Einbetonieren			
	H-Anker zum Aufdübeln inkl. Schwerlastanker			
Einfahrtsbogen*: <small>(keine Schneelasterhöhung, nur Einfahrtshöhe 220 cm)</small>	rechts oder links			
	beidseitig			

Anfragebogen (Seite 2) für einen Carport als Sonderanfertigung



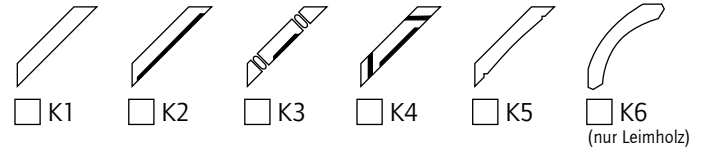
Verzierungen:

Pfosten



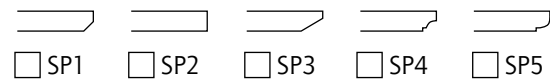
P1 P2 P3 P4 P5

Kopfbänder



K1 K2 K3 K4 K5 K6
(nur Leimholz)

Sparren/Pfetten



SP1 SP2 SP3 SP4 SP5

Hier können Sie Ihren Carport skizzieren:

(Bitte geben Sie Ausführung und Position von gewünschten Wänden, Abstellräumen, Fenstern und Türen im Grundriss an)

Bitte unbedingt ausfüllen:

Angebot richten an: _____

 Tel.: _____
 z. Hd. Frau/Herrn: _____

Kunde: _____
 Tel.: _____
 E-Mail: _____